

CREATIVE FREEDOM

THE CONTEMPORARY AESTHETICS

OF OXIDISED METALS

REBEL



FLAVIKER

CREATIVE FREEDOM
THE CONTEMPORARY AESTHETICS
OF OXIDISED METALS

REBEL

FLAVIKER

REBEL

REBEL COMPLETA IL MOOD INDUSTRIAL CHIC DELLE PIÙ RECENTI COLLEZIONI FLAVIKER. LA SUPERFICIE, CARATTERIZZATA DA EFFETTI TRANSLUCIDI E DA PIACEVOLI CONTRASTI CROMATICI, RICREA IL FASCINO DELLE LASTRE METALLICHE DI RECUPERO, RIPRODUCENDONE IN MANIERA SORPRENDENTE I PROCESSI DI INVECCHIAMENTO E DI USURA.

REBEL COMPLETES THE INDUSTRIAL-CHIC MOOD OF THE LATEST FLAVIKER COLLECTIONS. WITH ITS TRANSLUCENT EFFECTS AND PLEASANT COLOUR CONTRASTS, THE SURFACE IS INSPIRED BY THE APPEAL OF RECLAIMED METAL SHEETS, REPRODUCING THE PROCESSES OF AGING AND WEAR WITH ASTONISHING REALISM.

BRONZE



LEAD



NIGHT



SILVER



WHITE



EMERALD



BRASS



⌘ 6 mm

160x320

120x270

⌘ 9 mm

120x120

60x120

80x80

60x60

30x60

⌘ 20 mm

90x90

MULTIPLE SENSATION

CON LE COLLEZIONI FLAVIKER È
POSSIBILE PERSONALIZZARE OGNI
AMBIENTE, PARTENDO DALLE
DIVERSE SENSAZIONI MATERICHE
OFFERTE DALLA GAMMA.
LAMIERA, MARMO E LEGNO SI
ALTERNANO A SUPERFICI DI
DESIGN CHE RICHIAMANO I CEMENTI
INDUSTRIALI.

THE DIFFERENT MATERIAL EFFECTS AVAILABLE IN
THE FLAVIKER RANGE MAKE THESE
COLLECTIONS IDEAL FOR CUSTOMISING ANY
SPACE.
SHEET METAL, MARBLE AND WOOD ALTERNATE
WITH DESIGN SURFACES REMINISCENT
OF INDUSTRIAL CONCRETE.



SILVER



WALL: REBEL LEAD 120X270 | REBEL BRASS 60X120
FLOOR: REBEL SILVER 120X120
COUNTER TOPS: SUPREME EVO NOIR LAURENT LUX 160X320



WALL: REBEL LEAD 120X270 | REBEL BRASS 60X120

FLOOR: REBEL SILVER 120X120

COUNTER TOPS: SUPREME EVO NOIR LAURENT LUX 160X320



FLOOR: X20 REBEL SILVER 90X90 20 MM



WALL: REBEL BRONZE 160X320

FLOOR: REBEL SILVER 120X120

TABLE: MATERIA INVISIBLE SELECT 163,5X323 LUX 12 MM

LEAD



WALL: REBEL WHITE 120X270

FLOOR: X20 REBEL LEAD 90X90 20 MM

TABLE: REBEL BRONZE 160X320



FLOOR: REBEL LEAD 80X80

TABLE: MATERIA STATUARIO SUPERIOR 163,5X323 LUX 12 MM



FLOOR: REBEL LEAD 60X120



WALL: REBEL LEAD 120X270 | W_ALL TONES NUTMEG 30X120

FLOOR: REBEL WHITE 60X120

BRONZE

REBEL
HOTEL.

WALL: REBEL BRONZE 160X320 | REBEL NIGHT 160X320
FLOOR: REBEL BRONZE 120X120
COUNTER TOPS: RIVER ECRU 160X320



WALL: REBEL BRONZE 160X320 | REBEL NIGHT 160X320

FLOOR: REBEL BRONZE 120X120

COUNTER TOPS: RIVER ECRU 160X320





FLOOR: X20 REBEL BRONZE 90X90 20 MM



WALL: HYPER GREY 60X120

FLOOR: HYPER GREY 60X120

WASHBASIN: REBEL BRONZE 120X270

WHITE



WALL: REBEL WHITE 120X270

FLOOR: REBEL WHITE 80X80

WORKTOPS AND VOLUME: SUPREME EVO NOIR LAURENT 160X320 LUX

REBEL BRONZE 160X320



WALL: REBEL WHITE 120X270

FLOOR: REBEL WHITE 80X80

WORKTOPS AND VOLUME: SUPREME EVO NOIR LAURENT 160X320 LUX

REBEL BRONZE 160X320



FLOOR: REBEL WHITE 80X80

NIGHT



WALL: HYPER SILVER 120X270

FLOOR: REBEL NIGHT 60X120



WALL: REBEL NIGHT 120X270 | HYPER SILVER 120X270
FLOOR: HYPER SILVER 60X120
WASHBASIN AND VOLUME: REBEL SILVER 160X320

DECORATIVE MOOD



WALL: REBEL EMERALD 60X120 | REBEL NIGHT 60X120 | MOS. TRIS COLD
FLOOR: REBEL EMERALD 60X120



WALL: REBEL EMERALD 120X270 | REBEL BRASS 60X120

FLOOR: RE_TOUR MUD 90X90



WALL: NAVONA GREY VEIN 120x270 | REBEL EMERALD 120x270
WASHBASIN: REBEL EMERALD 120x270
FLOOR: NAVONA GREY VEIN 60x120 | NORDIK WOOD GOLD 20x120



VOLUMES: REBEL EMERALD 120X270
FLOOR: NORDIK WOOD GOLD 26X200



WALL: REBEL BRASS 60X120
FLOOR: SUPREME EVO ANTIQUE WHITE LUX 60X120
WASHBASIN AND TOP: SUPREME EVO ANTIQUE WHITE 160X320 LUX



WALL: REBEL BRASS 60X120 | REBEL WHITE 60X120
WASHBASIN AND TOP: REBEL WHITE 120X270

REBEL

LASTRE IN GRES PORCELLANATO TUTTA MASSA / FULL BODY PORCELAIN SLABS

BRONZE



120x120

| | | | |
|--------------------------|---------------|-----------------|---------|
| ✂ 6 mm | *160x320 | RETT. | 0003963 |
| | *120x270 | RETT. | 0003970 |
| ✂ 9 mm | 120x120 | RETT. | 0003758 |
| | 60x120 | RETT. | 0004046 |
| | 80x80 | RETT. | 0004060 |
| | 60x60 | RETT. | 0004095 |
| | 30x60 | RETT. | 0004100 |
| ✂ 20 mm | 90x90 X20 R11 | RETT. | 0004251 |
| Disponibile anche | | MATERIA. | |
| Available also | | | |
| ✂ 6 mm | 163,5x323 | NAT. | 0003842 |
| ✂ 12 mm | 163,5x323 | NAT. | 0006284 |

REBEL

NIGHT



120x120

| | | | |
|--------------------------|-----------|-----------------|---------|
| ✂ 6 mm | *160x320 | RETT. | 0003964 |
| | *120x270 | RETT. | 0003971 |
| ✂ 9 mm | 120x120 | RETT. | 0003759 |
| | 60x120 | RETT. | 0004047 |
| | 80x80 | RETT. | 0004061 |
| | 60x60 | RETT. | 0004096 |
| | 30x60 | RETT. | 0004101 |
| Disponibile anche | | MATERIA. | |
| Available also | | | |
| ✂ 6 mm | 163,5x323 | NAT. | 0003843 |
| ✂ 12 mm | 163,5x323 | NAT. | 0003793 |

LEAD



120x120

| | | | |
|---------|---------------|-------|---------|
| ✂ 6 mm | *120x270 | RETT. | 0003972 |
| ✂ 9 mm | 120x120 | RETT. | 0003760 |
| | 60x120 | RETT. | 0004048 |
| | 80x80 | RETT. | 0004062 |
| | 60x60 | RETT. | 0004097 |
| | 30x60 | RETT. | 0004102 |
| ✂ 20 mm | 90x90 X20 R11 | RETT. | 0004252 |

* Fino ad esaurimento scorte l'art. verrà consegnato a spessore 7 mm.
The item will be delivered 7 mm thick until stocks are exhausted.

SILVER



120x120

| | | | |
|--------------------------|---------------|-----------------|---------|
| ✂ 6 mm | *160x320 | RETT. | 0006234 |
| | *120x270 | RETT. | 0003973 |
| ✂ 9 mm | 120x120 | RETT. | 0003761 |
| | 60x120 | RETT. | 0004049 |
| | 80x80 | RETT. | 0004063 |
| | 60x60 | RETT. | 0004098 |
| | 30x60 | RETT. | 0004103 |
| ✂ 20 mm | 90x90 X20 R11 | RETT. | 0004253 |
| Disponibile anche | | MATERIA. | |
| Available also | | | |
| ✂ 6 mm | 163,5x323 | NAT. | 0006233 |
| ✂ 12 mm | 163,5x323 | NAT. | 0005324 |

* Fino ad esaurimento scorte l'art. verrà consegnato a spessore 7 mm.
The item will be delivered 7 mm thick until stocks are exhausted.

REBEL

LASTRE IN GRES PORCELLANATO TUTTA MASSA / FULL BODY PORCELAIN SLABS

WHITE



| | | | |
|--------|----------|-------|---------|
| ✂ 6 mm | *120x270 | RETT. | 0003974 |
| ✂ 9 mm | 120x120 | RETT. | 0003762 |
| | 60x120 | RETT. | 0004050 |
| | 80x80 | RETT. | 0004064 |
| | 60x60 | RETT. | 0004099 |
| | 30x60 | RETT. | 0004104 |

EMERALD



| | | | |
|--------|----------|-------|---------|
| ✂ 6 mm | *120x270 | RETT. | 0004960 |
| ✂ 9 mm | 120x120 | RETT. | 0004945 |
| | 60x120 | RETT. | 0004052 |

* Fino ad esaurimento scorte l'art. verrà consegnato a spessore 7 mm.
The item will be delivered 7 mm thick until stocks are exhausted.

REBEL

BRASS



| | | | |
|--------|---------|-------|---------|
| ✂ 9 mm | 120x120 | RETT. | 0004944 |
| | 60x120 | RETT. | 0004051 |

* Fino ad esaurimento scorte l'art. verrà consegnato a spessore 7 mm.
The item will be delivered 7 mm thick until stocks are exhausted.



30x30 ✂ 9 mm
0004344
MOSAICO TRIS HOT RETT.



30x30 ✂ 9 mm
0004343
MOSAICO TRIS COLD RETT.

0,5x120 0000086 MATITA ALLUMINIO P. 20,90
Parte superiore arrotondata
Rounded Top

0,5x120 0000087 MATITA ALLUMINIO WHITE P. 34,90
Parte superiore arrotondata
Rounded Top

0,5x120 0000088 MATITA ALLUMINIO BLACK P. 34,90
Parte superiore arrotondata
Rounded Top

0,5x120 0000556 MATITA ALLUMINIO RAME P. 34,90
Parte superiore piatta
Flat Top

0,5x120 0000557 MATITA ALLUMINIO BRONZO P. 34,90
Parte superiore piatta
Flat Top

Articoli realizzati in alluminio per l'uso a parete, adatti a raccordare piastrelle di diverso spessore (9 mm / 7 mm)
Aluminium strip for use between wall tiles of different thicknesses (9 mm / 7 mm).

X20 REBEL

GRES PORCELLANATO A MASSA COLORATA / FULL BODY COLORED PORCELAIN TILES



± 20 mm 90x90 REBEL BRONZE 20 mm RETT. 0004251



± 20 mm 90x90 REBEL LEAD 20 mm RETT. 0004252



± 20 mm 90x90 REBEL SILVER 20 mm RETT. 0004253



2

15X90X5
0004255 ELEMENTO L BRONZE 20 mm RETT.
0004256 ELEMENTO L LEAD 20 mm RETT.
0004257 ELEMENTO L SILVER 20 mm RETT.



2

15X90X5
0007096 ELEMENTO L GRIP BRONZE 20 mm RETT.
0007097 ELEMENTO L GRIP LEAD 20 mm RETT.
0007098 ELEMENTO L GRIP SILVER 20 mm RETT.



4

18X90
0004258 GRIGLIA BRONZE 20 mm RETT.
0004259 GRIGLIA LEAD 20 mm RETT.
0004260 GRIGLIA SILVER 20 mm RETT.




4

18X90
0004261 ANG. GRIGLIA SX BRONZE 20 mm RETT.
0004262 ANG. GRIGLIA SX LEAD 20 mm RETT.
0004263 ANG. GRIGLIA SX SILVER 20 mm RETT.



4

18X90
0004264 ANG. GRIGLIA DX BRONZE 20 mm RETT.
0004265 ANG. GRIGLIA DX LEAD 20 mm RETT.
0004266 ANG. GRIGLIA DX SILVER 20 mm RETT.



POSA TRADIZIONALE

La posa tradizionale è ideale per la realizzazione di pavimentazioni carrabili.

TRADITIONAL INSTALLATION

Traditional installation is ideal for floorings that will be driven over by vehicles.



POSA A SECCO SU GHIAIA

La posa su ghiaia permette il perfetto drenaggio delle acque piovane.

DRY INSTALLATION ON GRAVEL

Installing on gravel enables perfect drainage of rainwater.



POSA A SECCO SU ERBA

La posa diretta su erba permette di creare percorsi e camminamenti integrandosi perfettamente nell'ambiente.

DRY INSTALLATION ON GRASS

Installing directly on top of grass enables the creation of paths and walkways that blend in perfectly with the surroundings.



POSA A SECCO SU SABBIA

La posa su sabbia permette di creare percorsi e camminamenti per spiagge e stabilimenti balneari.

DRY INSTALLATION ON SAND

Installing on top of sand is ideal for creating paths and walkways on beaches and beach bars.



POSA SOPRAELEVATA DA ESTERNO

Il sistema di pavimentazione sopraelevata prevede l'utilizzo di supporti portanti di tipo autolivellante, regolabili oppure fissi che si adattano con semplicità e sicurezza ad ogni tipo di pavimento sottostante. Il sistema permette la realizzazione di piani di posa con altezze variabili, da terra, comprese fra 25 e 270 mm. L'indipendenza della pavimentazione dai supporti garantisce l'assorbimento di eventuali movimenti strutturali. Il sistema sopraelevato non necessita di massetto in cemento e consente una diminuzione del peso sulla struttura portante. Le fughe aperte tra una piastrella ed un'altra consentono un facile deflusso dell'acqua piovana evitando tutti i rischi di accumulo o di ristagno. La presenza dell'intercapedine fra il piano di calpestio e il piano di appoggio favorisce l'aerazione e l'isolamento termico. Questa soluzione permette inoltre il passaggio di impianti e tubazioni nell'intercapedine, e la facile ispezione degli stessi una volta installata la pavimentazione.

OUTDOOR RAISED LAYING SYSTEM

The raised floor system foresees the use of self-levelling, adjustable or fixed load bearing supports that easily adapt to the floor below in total safety. The system is suitable to create laying designs with variable heights from the ground, which range between 25 and 270 mm. The independence of the flooring from the supports guarantees the absorption of any structural movements. The raised system does not require a cement screed and reduces the load on the bearing structure. The open joints between the tiles allow rainwater to easily drain off, avoiding any risk of water accumulation or stagnation. The gap between the tread surface and the support surface favours ventilation and heat insulation. This solution allows for the installation of systems and piping in the gap, which can be easily inspected even once the floor has been installed.



BRONZE LEAD NIGHT SILVER WHITE EMERALD BRASS

| Modello | RETT. | BRONZE | LEAD | NIGHT | SILVER | WHITE | EMERALD | BRASS |
|--|-------|---------|---------|---------|---------|---------|---------|---------|
| Mosaico 30x30 4 9 mm | RETT. | 0004488 | 0004490 | 0004489 | 0004491 | 0004492 | 0004494 | 0004493 |
| Battiscopa 5,5x60 10 9 mm | RETT. | 0004169 | 0004171 | 0004170 | 0004172 | 0004173 | - | - |
| Battiscopa 5,5x80 8 9 mm | RETT. | 0004065 | 0004067 | 0004066 | 0004068 | 0004069 | - | - |
| Battiscopa 5,5x120 6 9 mm | RETT. | - | - | - | - | - | 0004234 | 0004233 |
| Gradone Plus 32x120x4,5x2 1 9 mm | RETT. | 0004070 | 0004072 | 0004071 | 0004073 | 0004074 | - | - |
| Angolare Plus SX 32x120x4,5x2 1 9 mm | RETT. | 0004075 | 0004077 | 0004076 | 0004078 | 0004079 | - | - |
| Angolare Plus DX 32x120x4,5x2 1 9 mm | RETT. | 0004080 | 0004082 | 0004081 | 0004083 | 0004084 | - | - |
| Gradone Jolly 40x120x20 1 9 mm | RETT. | 0004085 | 0004087 | 0004086 | 0004088 | 0004089 | - | - |

CERAMIC R-EVOLUTION

Il progetto WIDE Flaviker parte dalla rivoluzionaria tecnologia produttiva CONTINUA+, che permette di produrre lastre in gres porcellanato robuste e leggere allo stesso tempo, grazie allo spessore ridotto di 6 mm, fino alla dimensione record di 160x320 cm. Il nuovo sistema di pressatura prevede la compattazione a secco delle materie prime e consente di ottenere superfici particolarmente apprezzabili sia per la qualità estetica che per le performance tecniche.

Flaviker's WIDE collection consists of tough yet lightweight porcelain slabs with a thickness of just 6 mm and a record size of 160x320 cm produced using the revolutionary CONTINUA+ technology. The new pressing system involves dry compaction of raw materials and is able to produce surfaces that combine excellent aesthetic quality with outstanding technical performance.



LITE GOES WIDE

Lo spessore ridotto di 6 mm consente di ridurre il peso per mq con interessanti vantaggi in termini di maneggevolezza e movimentazione.

The 6 mm thickness results in a reduced weight per square metre, bringing significant advantages in terms of ease of working and handling.



WIDE IS LEVELING

La combinazione fra impasto ad elevata plasticità, spessore e grande dimensione, dona particolare elasticità al prodotto, per ottenere risultati di posa sempre impeccabili.

The combination of a body with high plasticity, thickness and dimensions makes for a highly elastic product that delivers consistently flawless results.



EASY AS WIDE

La formulazione dell'impasto, unita alla compattazione a secco e alla cottura in forni di nuova concezione, genera un gres particolarmente facile da tagliare e lavorare.

The chemical formulation of the body combined with the raw material dry compaction process produces a porcelain slab that is easy to cut and work with.



WIDE MEANS GREEN

L'impasto contiene il 40% minimo di materie prime di qualità recuperate da altri processi produttivi, per questo i prodotti WIDE possono essere accreditati all'interno del sistema internazionale LEED.

As the body contains a minimum of 40% high-quality raw materials recycled from other production processes, WIDE collection products qualify for LEED international certification.

PESO WEIGHT

FLAVIKER 9 mm = 19,5 Kg x mq
FLAVIKER 7 mm = 17,5 Kg x mq
FLAVIKER 6 mm = 15,0 Kg x mq

| | | | |
|---|---|--|---------------------|
| indicatore di flessibilità flexibility index | deflessione massima sotto carico di 350 N maximum deflection under load of 350 N | lato/length 2700 mm lato/length 3200 mm | > 70 mm > 100 mm |
|---|---|--|---------------------|

IMBALLI / PACKAGING

| F.to nominale Nominal size | F.to reale (mm) Work size (mm) | Spessore Thickness | Tipologia imballo Type of packing | Pz/Scat. Pcs/Box | Mq/Scat. Sqm/Box | Kg/Scat. Kg/Box | Scat./Imb. Box/Packing | Pz totali Pcs total | Mq Totali Sqm Total | Kg/Imballo Kg/Packing | Kg Totali Kg Total |
|-------------------------------|-----------------------------------|-----------------------|---|---------------------|---------------------|--------------------|---------------------------|------------------------|------------------------|--------------------------|-----------------------|
| 160x320 / 64"x128" rett. | 1596,5x3195 | 6 mm | Cassa Crate | - | - | - | - | 15 | 76,8 | 139 | 1279 |
| | | | Cavalletto container Container Rack pallet | - | - | - | - | 36 | 184,32 | 180 | 2.916 |
| 120x270 / 48"x108" rett. | 1194x2700 | 6 mm | Cassa Crate | - | - | - | - | 20 | 64,8 | 112 | 1.084 |
| | | | Cavalletto Rack pallet | - | - | - | - | 36 | 116,64 | 115 | 1.865 |
| 120x120 / 48"x48" rett. | 1194x1194 | 9 mm | Cavalletto container Container Rack pallet | - | - | - | - | 36 | 116,64 | 130 | 1.880 |
| | | | Pallet con sponde Pallet with sides | 2 | 2,88 | 56,16 | 18 | 36 | 51,84 | 40 | 1.051 |
| 60x120 / 24"x48" rett. | 596x1194 | 9 mm | Pallet | 2 | 1,44 | 28,00 | 30 | 60 | 43,20 | 20 | 860 |
| 80x80 / 32"x32" rett. | 797,25x797,25 | 9 mm | Pallet | 2 | 1,28 | 25,00 | 44 | 88 | 56,32 | 20 | 1.120 |
| 60x60 / 24"x24" rett. | 596x596 | 9 mm | Pallet | 3 | 1,08 | 21,20 | 40 | 120 | 43,20 | 20 | 868 |
| 30x60 / 12"x24" rett. | 297x596 | 9 mm | Pallet | 6 | 1,08 | 21,20 | 40 | 240 | 43,20 | 20 | 868 |
| 90x90 / 36"x36" rett. | 896x896 | 20 mm | Pallet | 1 | 0,81 | 36,60 | 30 | 30 | 24,30 | 20 | 1.118 |

I pezzi speciali, per effetto delle lavorazioni, possono presentare variazioni di tonalità. Due to working process, special trims may show variations in tonality.

L'unità minima di vendita per tutti gli articoli (fondi, decori e pezzi speciali) è la scatola completa. The minimum sales quantity for all items (plain tiles, decorations and special trims) is one full box.





I dati relativi agli imballi sono aggiornati al momento della stampa del catalogo e pertanto possono subire variazioni nel corso del tempo. Data referring to packaging have been update at time of printing; the actual data may be slightly different.

CARATTERISTICHE TECNICHE TECHNICAL CHARACTERISTICS

LASTRE IN GRES PORCELLANATO TUTTA MASSA
FULL BODY PORCELAIN SLABS

CLASSIFICAZIONE SECONDO NORME UNI EN 14411 (ISO 13006) ALLEGATO G-Gruppo UGL
CLASSIFICATION IN ACCORDANCE WITH UNI EN 14411 (ISO 13006) ANNEX G-Group UGL

| PROPRIETÀ FISICO-CHIMICHE PHYSICAL-CHEMICAL PROPERTIES | NORMA NORM | VALORE PRESCRITTO DALLE NORME VALUE PRESCRIBED FROM THE NORMS | NAT. | X20 |
|--|------------------------|---|------------------------|-------|
| LUNGHEZZA E LARGHEZZA DIMENSIONE MEDIA DI OGNI PIASTRELLA LENGTH AND WIDTH OF THE AVERAGE-SIZES TILE | UNI EN ISO 10545/2 | ± 0,5% | CONFORME ACCORDING | |
| SPESSORE THICKNESS | UNI EN ISO 10545/2 | ± 5% | CONFORME ACCORDING | |
| RETTILINEARITÀ SPIGOLI WARPAGES OF EDGES | UNI EN ISO 10545/2 | ± 0,5% | CONFORME ACCORDING | |
| ORTOGONALITÀ WEDGING | UNI EN ISO 10545/2 | ± 0,6% | CONFORME ACCORDING | |
| PLANARITÀ FLATNESS | UNI EN ISO 10545/2 | ± 0,5% | CONFORME ACCORDING | |
| ASSORBIMENTO D'ACQUA WATER ABSORPTION | UNI EN ISO 10545/3 | E ≤ 0,5% | CONFORME ACCORDING | |
| RESISTENZA ALLA FLESSIONE BENDING STRENGTH | UNI EN ISO 10545/4 | ≥ 35 N/mm ² | CONFORME ACCORDING | |
| FORZA DI ROTTURA BREAKING STRENGTH | UNI EN ISO 10545/4 | ≥ 1300 N | CONFORME ACCORDING | |
| RESISTENZA ALL'ABRASIONE PROFONDA DELLE PIASTRELLE NON SMALTATE RESISTANCE TO DEEP ABRASION OF UNGLAZED TILES | ISO 10545-6 | < 175 mm ³ | CONFORME ACCORDING | |
| RESISTENZA AGLI SBALZI TERMICI THERMAL SHOCK RESISTANCE | UNI EN ISO 10545/9 | RICHIESTA REQUIRED | RESISTE RESISTS | |
| RESISTENZA AL GELO FROST RESISTANCE | UNI EN ISO 10545/12 | RICHIESTA REQUIRED | INGELIVO FROST PROOF | |
| RESISTENZA ALL'ATTACCO CHIMICO CHEMICAL RESISTANCE | UNI EN ISO 10545/13 | - | RESISTE RESISTS | |
| RESISTENZA ALLE MACCHIE RESISTANCE TO STAINING | UNI EN ISO 10545/14 | GL ≥ MINIMO CLASSE 3 | RESISTE RESISTS | |
| RESISTENZA ALLO SCIVOLAMENTO SLIP RESISTANCE | B.C.R.A. C.A. | μ 0,19 SCIVOLOSITÀ PERICOLOSA - DANGEROUSLY SLIPPERY 0,20 < μ < 0,39 SCIVOLOSITÀ ECCESSIVA - EXCESSIVELY SLIPPERY 0,40 < μ < 0,74 ATTRITO SODDISFACENTE - SATISFACTORY GRIP μ 0,75 ATTRITO ECCELLENTE - EXCELLENT GRIP | >0,40 | |
| | B.C.R.A. G.B. | | >0,40 | |
| | ASTM C 1028 (S.C.O.F.) | SLIP RESISTANT (> 0,60) | >0,60 DRY >0,60 WET | |
| | DIN 51130 | IN FUNZIONE DELL'AMBIENTE O DELLA ZONA DI LAVORO BASING ON THE ENVIRONMENT OR THE WORKING AREA | R10 | R11 |
| | DIN 51097 | - | A+B | A+B+C |
| | ANSI A 137-1:2012 | > 0,42 | >0,42 | |

| | | | | | |
|---|-----------|---|---|--|---|
| VARIAZIONE CROMATICA SHADE VARIATION | V2 |  |  |  |  |
|---|-----------|---|---|--|---|

FLAVIKER

BRAND OF ABK GROUP INDUSTRIE CERAMICHE S.P.A.

S.S. 569 per Vignola, 226, 41014 Solignano di Castelvetro (MO) Italy

T +39 (0) 59 9752011

F +39 (0) 59 9752010

flavikerpisa.it

#flaviker



La riproduzione dei colori è approssimativa.
Colour reproduction approximate.



FLAVIKER